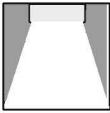


Diese Anleitung vor Montage sorgfältig lesen!



Montage der Leuchte KATJA LED

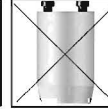
Artikel Nr: 1789 / 1790



230 V
50 Hz

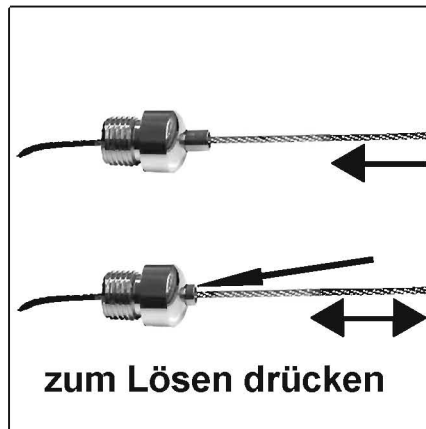
T8
G13

LED

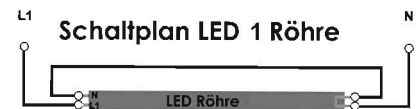



Vor allen Arbeiten ist eine Spannungsfreiheit allpolig festzustellen!

Der Anschluss der Leuchte darf nur durch Fachkräfte mit elektrotechnischer Qualifikation erfolgen.



Montagehöhe:
mindestens 200 cm
vom Fußboden



Ein der Röhre evtl. beiliegender
LED-Starter wird nicht benötigt.