

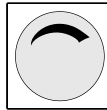


Diese Anleitung vor Montage sorgfältig lesen!



Montage des LED Treibers MAX Artikel Nr: 0700

230 V
50 Hz



Vor allen Arbeiten ist zuerst eine Spannungsfreiheit 2-polig festzustellen!
Die Montage der Leuchte darf nur durch Fachpersonal mit elektrotechnischer Qualifikation erfolgen.

- LED Treiber anschließen
- Treiber mit Einbauleuchte verbinden

